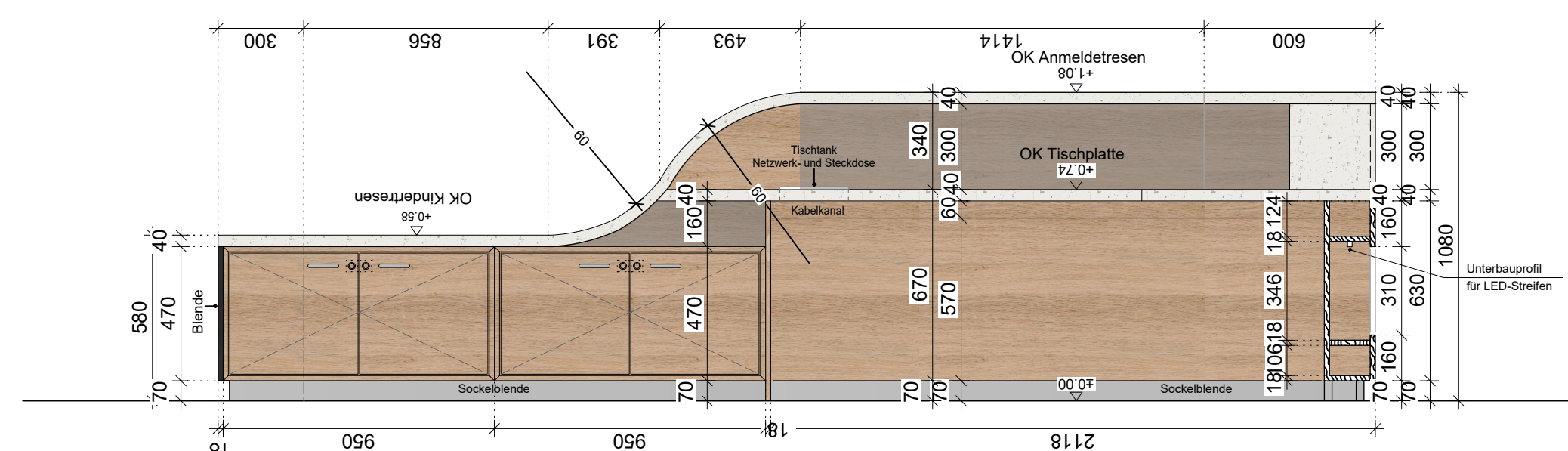
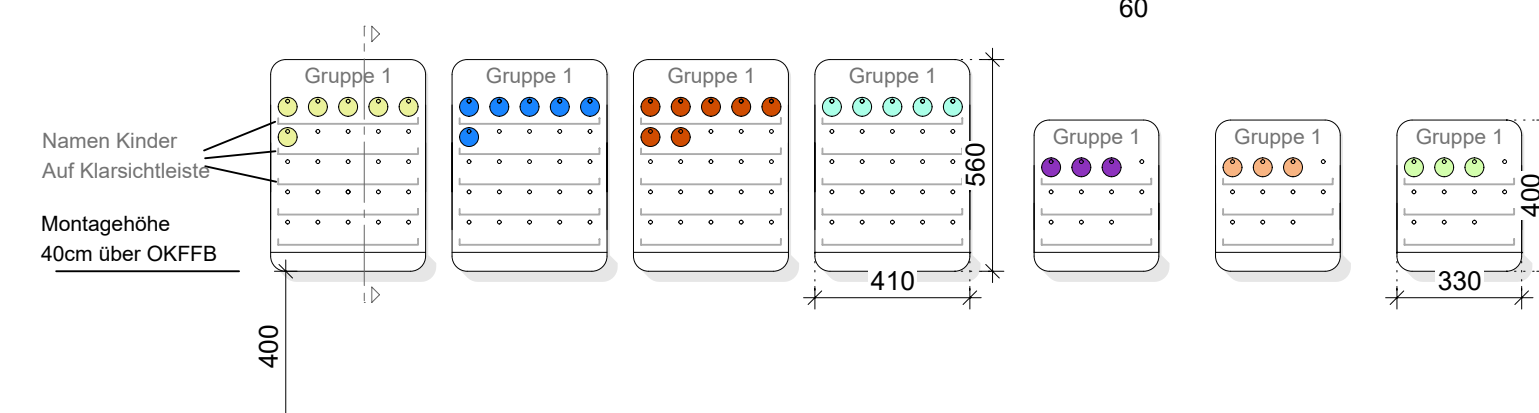








Anmeldetafeln (Wandmontage gegenüber Empfangstresen)



Legende		Mauerwerk		Natürlicher Geländeverlauf
		Beton unbewehrt		Neuer Geländeverlauf
		Beton bewehrt		Grundstücksgrenze
		Betonfertigteile		Schmutzwasserleitung
		Holz		Regenwasserleitung
		Gipskarton		Drainageleitung

	Abdichtung		Höhenkote Fertigmaß
	Gewächsener Boden		Höhenkote Rohbaumaß
	Schotter		Bodenbelagswechsel

	Wanddurchbruch		Decken-/ Bodendurchbruch		D 001	Detailverweis
					T-OG1-01	Türnummern
					F-OG1-01	Fensternummern

Abkürzungen	UK	Unterkante	BRH	Brüstungshöhe ab OK RFB	DS	Deckenschlitz
	OK	Oberkante	RR	Regenfallrohr	WS	Wandschlitz
	FFB	Fertigfußboden	DD	Deckendurchbruch	BK	Bodenkanal
	RFB	Rohfußboden	BD	Bodendurchbruch	SW	Schmutzwasser
	RD	Rohdecke	BE	Bodeneneinlauf	RW	Regenwasser
	FD	Fertigdecke	WD	Wanddurchbruch	RVS	Revisionsschacht

Anmerkungen	<p>Alle Maße und Angaben sind vor Ort von den Firmen auf Übereinstimmung mit den Plänen des Architekturbüros vor Baubeginn zu prüfen. Abweichungen und Unstimmigkeiten sind der Bauleitung unverzüglich und vor Ausführungsbeginn mitzuteilen.</p> <p>Die jeweils aktuellen Pläne der Fachplanung, insbesondere Brandschutzpläne, sind mit den Plänen des Architekturbüros auf Übereinstimmung zu prüfen.</p> <p>Die Höhen der Öffnungsmaße beziehen sich auf OK RFB.</p> <p>Raummaße beziehen sich auf das Rohbaumaß (ohne Putz).</p>
-------------	--

[illegible]

MP_506_1.02 Flur 1 _ Empfangstresen

229-221

Neubau KiTa Schwarzenholz



Bauvorhaben Sanierung & Erweiterung KiTa Schwarzenholz

Bousstraße 10
66793 Saarwellingen/Schwarzenholz

Bauherr Gemeinde Saarwellingen

Schlossplatz 1
66793 Saarwellingen

Architekt

Planungsphase **Detailplanung**

Plannummer 506

Planinhalt 1.02 Flur 1 _Empfangstresen

Index

um;

Datum
09.06.2026

Format
BIN A1

Gezeichnet
dn/rb

3stab
0